

Dear Students,

Happy Summer Vacation! 😊🌴

Let's make your holidays fun, creative, and full of learning! This holiday homework has been specially planned to help you enjoy, explore, and learn new things every day.

Along with completing your activities, spend quality time with your family, help others, read daily, and take care of your health.


Complete your work neatly and creatively in your scrapbook/project file. Most importantly — enjoy your holidays, stay safe, and come back with lots of happy memories! 🌟🌟

Week 1 (Days 1–7)

Day 1

 Plan your Emoji T-shirt (choose emoji & design)

Day 2

 🧠 Complete painting your Emoji T-shirt

Day 3

 Start Family Tree (draw structure)

Day 4



 Complete Family Tree (add names/pictures)

Day 5

 Hindi Activity – Read aloud:

आ(ा) मात्रा वाले 10 शब्द

Day 6


 Help at home (arrange books/toys) +  paste picture

Day 7


 Help others (give water/food to someone)

Week 2 (Days 8–14)


Day 8

 Start Story Writing using EE or LL words


Day 9

 Complete Story neatly in scrapbook

Day 10

 Hindi Activity –
आ (ा) की मात्रा से छोटी कहानी बनाइए।


Day 11

 Prepare points for Public Speaking


Day 12

 Practice speaking in front of family

Day 13

 Make Tens and Ones using beads/buttons

Day 14

 Hindi Reading Practice –
इ (ि) मात्रा वाले 10 शब्द पढ़िए।

Week 3 (Days 15–21)

Day 15

 Plan your Creative Food Art


Day 16

 Complete Food Art


Day 17

 Help at home in kitchen (vegetables/helping parents) + 


Day 18

 Hindi Activity –
Roll number wise मात्रा activity on Origami Paper

Day 19

 Continue helping others and discuss kindness with parents

Day 20


 Revise Story and decorate pages

Day 21



 Practice counting Tens and Ones again

Week 4 (Days 22–30)


Day 22

 Plan healthy salad (choose ingredients)

Day 23

 Make healthy salad +  paste picture


Day 24

 Hindi Reading Practice –
आ (ा) और इ (ि) मात्रा वाले शब्द पढ़िए।

Day 25

 Practice Public Speaking confidently


Day 26

 Arrange scrapbook neatly


Day 27

 Revise Family Tree & decorate it


Day 28

 Hindi Revision –
Read all मात्रा words given in homework

Day 29

 Final checking of all activities and scrapbook

Day 30

 Practice speaking once again & get ready for school reopening happily

Hindi Activities Instructions

Origami Activity

किसी भी हल्के रंग के ऑरिगेमी पेपर पर रोल नम्बर के अनुसार हिंदी शब्द लिखिए।
पीछे मोटा पेपर या गत्ता लगाइए ताकि पेपर फटे नहीं।

हिंदी -ग्रीष्मावकाश गृहकार्य

हिंदी एक्टिविटी -किसी भी लाइट रंग के ऑरिगेमी पेपर का प्रयोग करके,नीचे दिए गए रोल नं. के अनुसार हिंदी का एक शब्द ऑरिगेमी पेपर में मार्कर से लिखना है:-

(नोट-ऑरिगेमी पेपर के पीछे मोटा पेपर या गत्ता लगाना है ,ताकि ऑरिगेमी पेपर फटे ना।)

1.रोल नं.- 1से 4 -आ की मात्रा (उपहार ,चमगादड़,गाजर, चरखा)

5से8- इ की मात्रा(गिलास, नारियल, बारिश, किताब)

9से12- ई की मात्रा(घड़ी, दीपक, कील, तितली, मछली)

13से16- उ की मात्रा (गुलाब, सुराही, चुहिया,धनुष)

17से 20-ऊ की मात्रा (सूरज फूल, मूली, कबूतर)

21से 24-ए की मात्रा(केला ,सेब ,पेड़,करेला)

25से28-ऐ की मात्रा(पैसा थैला,पैर, कैमरा)

29से32-ओ की मात्रा(ढोलक, खरगोश,मोर,टोकरी)

33से 36-औ की मात्रा(पौधा लौकी, चौकी ,खिलौना)

37से 39- अं की मात्रा(गेंद, पतंग, झंडा, पंख)

40से 45- अँ की मात्रा(बाँसुरी, आँखें, पाँव, मूँछ)

2.आ (ा) की मात्रा का प्रयोग करके कोई भी एक छोटी सी कहानी बनाइए।

3.नीचे दिए गए शब्दों को पढ़िए और कक्षा में सुनाइए।

आ(ा) की मात्रा वाले शब्द

राम,पालक,मानव,आसमान,चमकना,तबला,जाल,मटका,

नहाना,पान,जहाज,चावल,ताकतवर,आम,अचार,काजल,

छाया,भारत,तारा,बादल,पटना,आसपास,गमला,कागज,नागरिक,हमला,माता,आदर,आजकल,उजाला,म

मता,टमाटर,जानवर,हवा,बाज़ार,दरवाजा,कान,मसाला,बादशाह,गाना,सावन,समाचार

इ (ि) मात्रा वाले शब्द

तिल,मिल,दिल,हिल,खिल,दिन,गिन,रवि,कवि,किला,खिला,पिला,मिला,किताब,गिलास,किवाड़,सितार,ड
लिया,तकिया,हिसाब,मिनट,टिकट,निकट,जटिल,माचिस,मालिश,साजिश,बारिश,अखिल,सविता,विशाल,
विकास,किसान,बलिदान, हिमालय,रविवार,शनिवार,गिरगिट

Story Writing

आ (ा) की मात्रा का प्रयोग करके एक छोटी कहानी लिखिए।

Reading Practice

दिए गए आ (ा) और इ (ि) मात्रा वाले शब्दों को रोज़ थोड़ा-थोड़ा पढ़ने का अभ्यास कीजिए।

Happy Learning & Happy Holidays! 